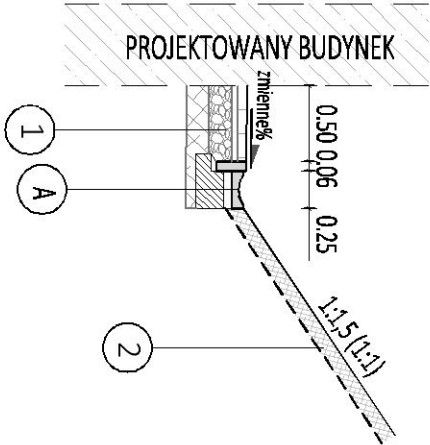
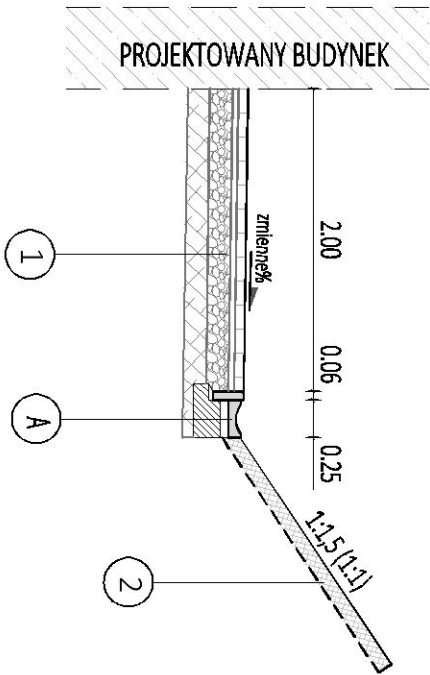


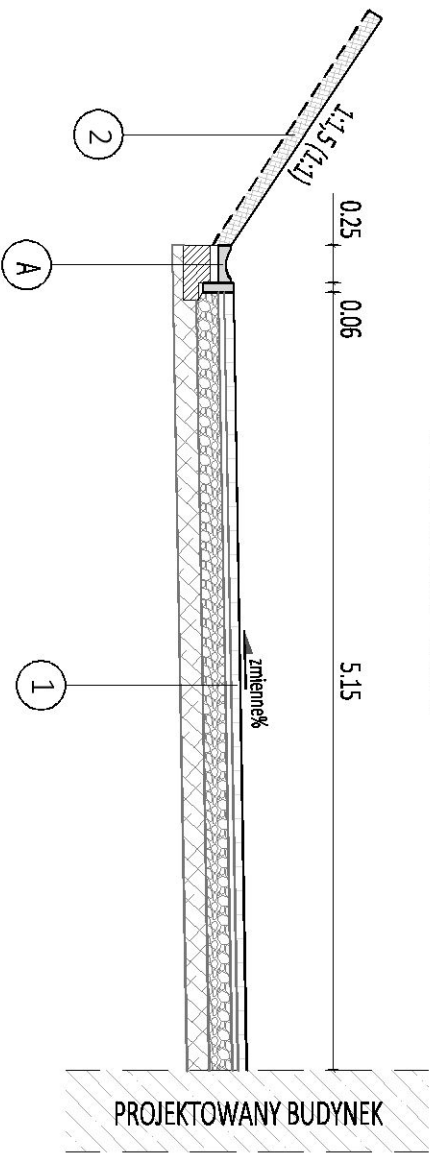
PRZEKRÓJ TYPOWY OPASKA
OD STR. WSCHODNIEJ



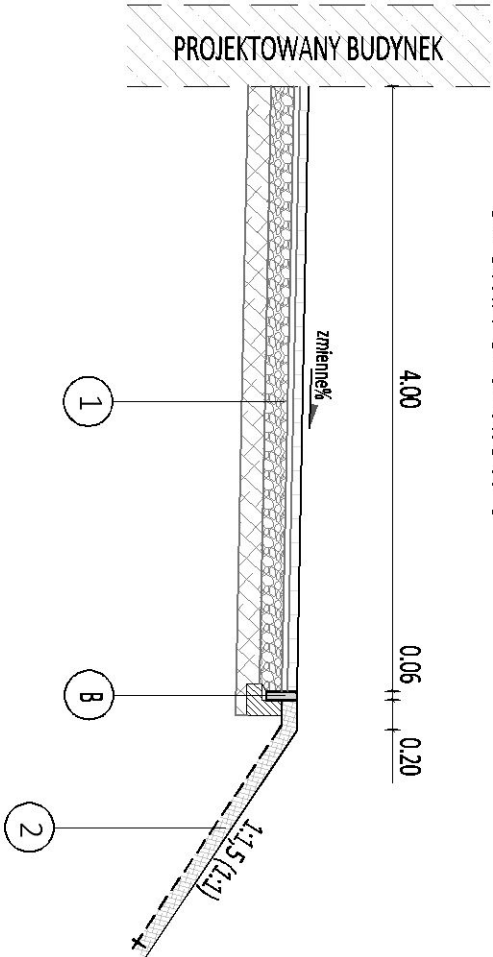
PRZEKRÓJ TYPOWY DOJŚCIE
OD STR. PÓŁNOCNEJ



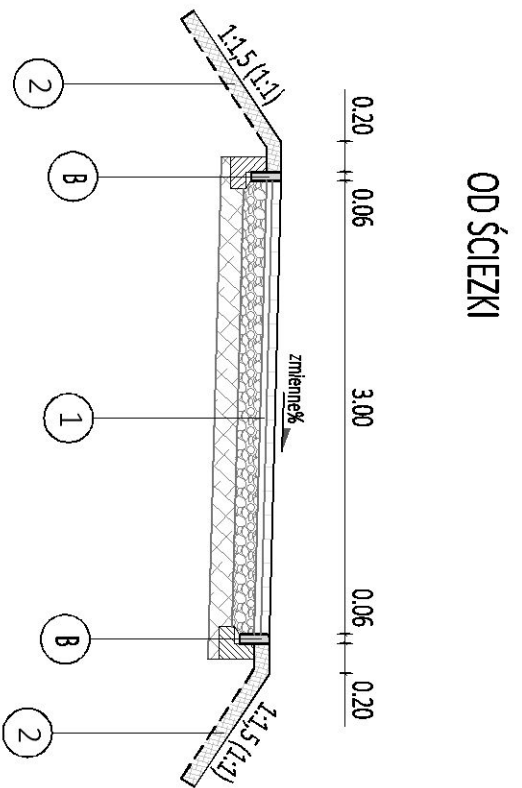
PRZEKRÓJ TYPOWY DOJŚCIE
OD STR. ZACHODNIEJ



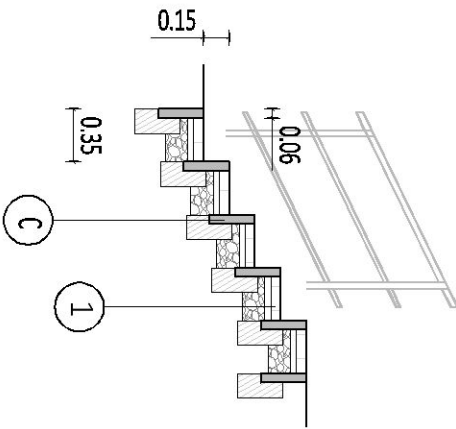
PRZEKRÓJ TYPOWY DOJŚCIE
OD STR. POŁUDNIOWEJ



PRZEKRÓJ TYPOWY DOJŚCIE
OD ŚCIEZKI



PRZEKRÓJ PODŁUŻNY PRZESZCHODY TERENOWE



1	KONSTRUKCJA DOJŚĆ
6 cm	Betonowa kostka brukowa
4 cm	Podsyпка grys kamienny 2/8
15cm	Podbudowa z kruszywa 0/31,5 stab. mechan.
	Podłoże normatywnie zagęszczone

2	SKARPY
10 cm	Humusowanie z obsianiem trawą
	Podłoże zagęszczone

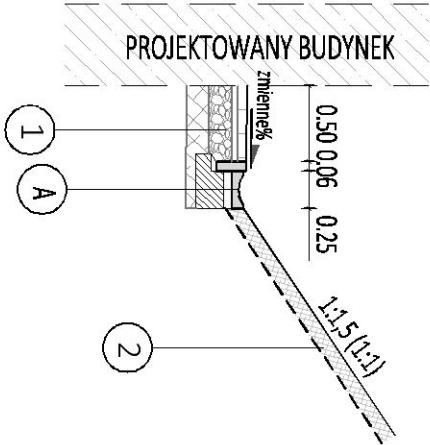
A	OBRZEŻE + KORYTKO ŚCIEKOWE
	Obrzeże betonowe 6x20x100 h = 0.5 cm
	Ściek z elem. prefabrykowanych 25x8x50 odsl. ziemne
	Ława betonowa z betonu C12/15
	Podłoże normatywnie zagęszczone

B	OBRZEŻE
	Obrzeże betonowe 6x20x100 h = 0.5 cm
	Ława betonowa z betonu C12/15
	Podłoże normatywnie zagęszczone

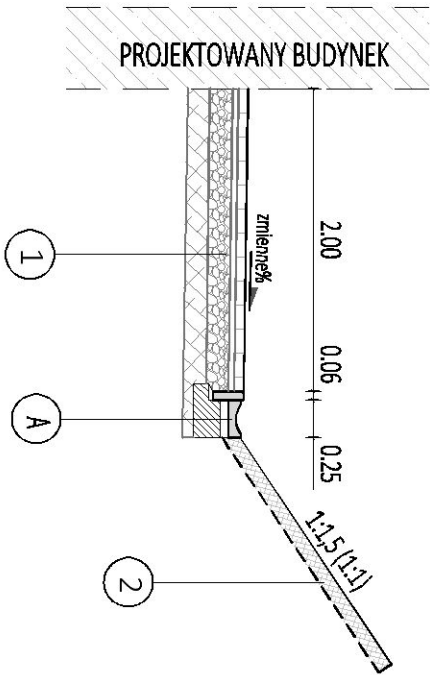
C	OBRZEŻE
	Obrzeże betonowe 6x30x100 h = 0.5 cm
	Ława betonowa z betonu C12/15
	Podłoże normatywnie zagęszczone

obiekt		BUDYNEK RECEPCJINO-MUZEALNY	
lokalizacja		działka nr 5/10 w obr. 0045 w Nowym Sączu, przy ul. Długoszowskiego	
przedmiot rysunku		planuza sytuacyjna	
opracowanie		przekroje typowe	
architektura projektant		opracował sprawdził	
Piotr Matras			
stadium	data	skala	nr rys.
P.T.W.	wrzesień 2023	1 : 50	03/D

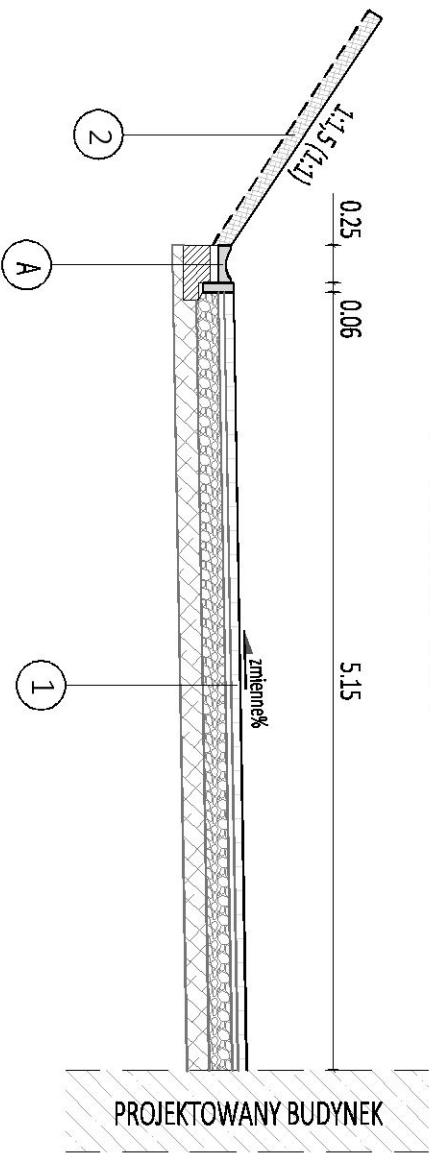
PRZEKRÓJ TYPOWY OPASKA
OD STR. WSCHODNIEJ



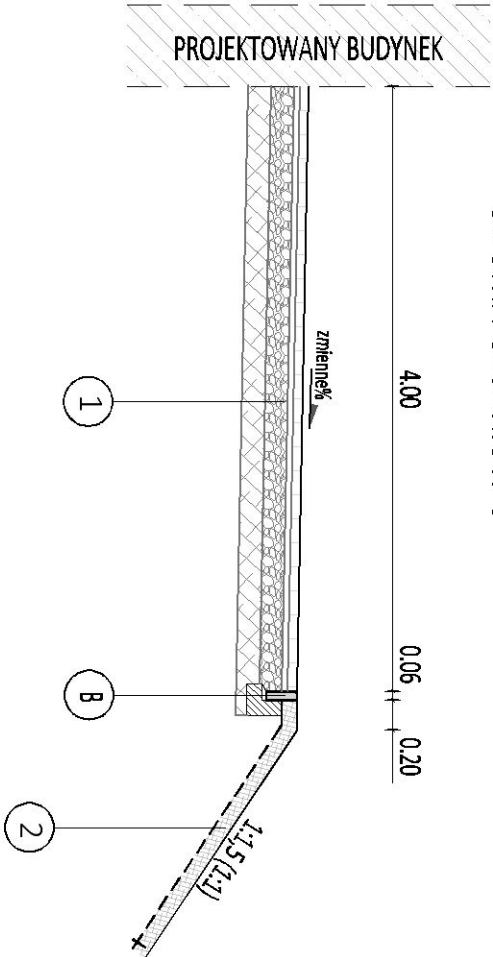
PRZEKRÓJ TYPOWY DOJŚCIE
OD STR. PÓŁNOCNEJ



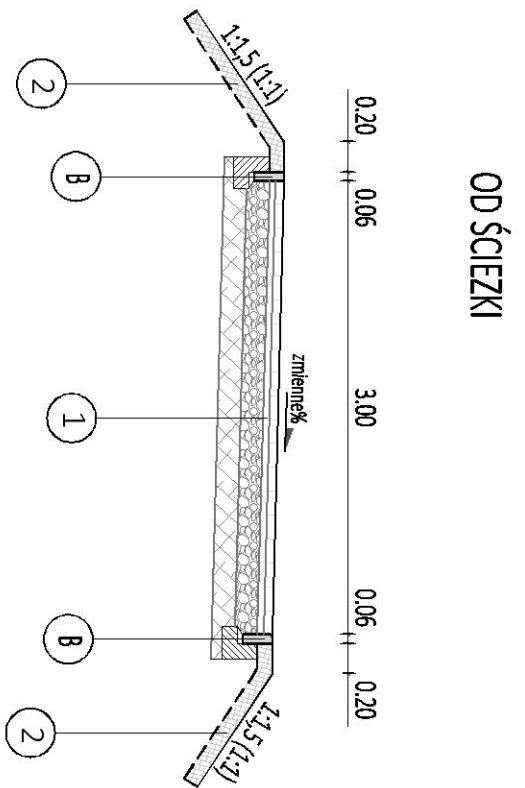
PRZEKRÓJ TYPOWY DOJŚCIE
OD STR. ZACHODNIEJ



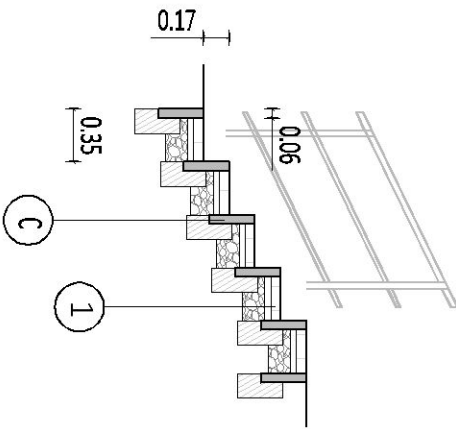
PRZEKRÓJ TYPOWY DOJŚCIE
OD STR. POŁUDNIOWEJ



PRZEKRÓJ TYPOWY DOJŚCIE
OD ŚCIEZKI



PRZEKRÓJ PODŁUŻNY PRZESZCHODY TERENOWE



1	KONSTRUKCJA DOJŚĆ
6 cm	Betonowa kostka brukowa
4 cm	Podsyпка grys kamienny 2/8
15cm	Podbudowa z kruszywa 0/31,5 stab. mechan.
	Podłoże normatywnie zagęszczone

2	SKARPY
10 cm	Humusowanie z obsianiem trawą
	Podłoże zagęszczone

A	OBRZEŻE + KORYTKO ŚCIEKOWE
	Obrzeże betonowe 6x20x100 h = 0.5 cm
	Ściek z elem. prefabrykowanych 25x8x50 odsl. ziemne
	Ława betonowa z betonu C12/15
	Podłoże normatywnie zagęszczone

B	OBRZEŻE
	Obrzeże betonowe 6x20x100 h = 0.5 cm
	Ława betonowa z betonu C12/15
	Podłoże normatywnie zagęszczone

C	OBRZEŻE
	Obrzeże betonowe 6x30x100 h = 0.5 cm
	Ława betonowa z betonu C12/15
	Podłoże normatywnie zagęszczone

BUDYNEK RECEPCJINO-MUZEALNY			
obiekt	działka nr 5/10 w obr. 0045		
lokalizacja	w Nowym Sączu, przy ul. Długoszowskiego		
przedmiot rysunku	planuza sytuacyjna		
opracowanie	przekroje typowe		
architektura projektant	opracował		sprawił
Piotr Matras			
stadium	data	skala	nr rys.
P.T.W.	wrzesień 2023	1 : 50	03/D